

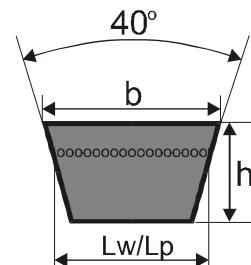
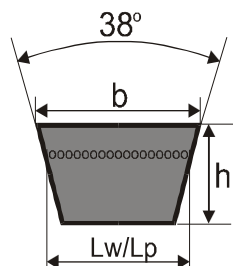
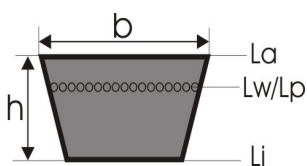
PRIMERJALNA TABELA ZA DOLOČANJE DOLŽIN KLINASTIH JERMENOV STANDARDNIH PROFILOV

Vsi podatki so v mm. La = zunanja dolžina ; Li = notranja dolžina ; Lw/ Lp = delovna dolžina



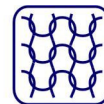
DIMENZIJE PROFILOV JERMENOV PO DIN IN RMA/MPTA NORMAH

	Norme :	Visokozmogljivi klinasti jermeni :									Klinasti jermeni klasičnih profilov :								
		DIN 7753 del 1					RMA/MPTA				DIN 2215								
		Profil :	SPZ	SPA	SPB	SPC	19	3V	5V	8V	5	6/Y	8	10/Z	13/A	17/B	20	22/C	25
Zgornja širina jermena	b ≈	9,7	12,7	16,3	22	18,6	9	15	25	5	6	8	10	13	17	20	22	25	32
Višina jermena	h ≈	8	10	13	18	15	8	13	23	3	4	5	6	8	11	12,5	14	16	20
Delovna širina (Wirkbreite)	bw	8,5	11	14	19	16	-	-	-	4,2	5,3	6,7	8,5	11	14	17	19	21	27
La ≈ Lw/Lp +		13	18	22	30	25	-	-	-	-	-	-	-	-	-	-	-	-	-
Lw/Lp ≈ Li +		-	-	-	-	-	-	-	-	11	15	19	22	30	40	48	58	61	75



Dolžine jermenov :

PROFIL : DIN 7753	Dim. : b x h ≈	Imenska mera : Lw ISO (mm)	Zunanja dolžina - La	Notranja dolžina - Li	Priporoč. najmanjši premeri jermenic dw Ø
SPZ	10 X 8 (9,7x8)	Lw	La ≈ Lw + 13 La ≈ Li + 51	Li ≈ Lw - 38 Li ≈ La - 51	63
SPA	13 X 10 (12,7x10)	Lw	La ≈ Lw + 18 La ≈ Li + 63	Li ≈ Lw - 45 Li ≈ La - 63	90
SPB	16 X 13 (16,3x13)	Lw	La ≈ Lw + 22 La ≈ Li + 82	Li ≈ Lw - 60 Li ≈ La - 82	140
SPC	22 X 18	Lw	La ≈ Lw + 30 La ≈ Li + 113	Li ≈ Lw - 83 Li ≈ La - 113	224
19/-	18,6 X 15	Lw	La ≈ Lw + 25 La ≈ Li + 94	Li ≈ Lw - 69 Li ≈ La - 94	180



PROFIL : USA st. RMA/MPTA	Dim. : b x h ≈	Imenska mera : La	Dolžine jermenov :		Priporoč. najmanjši premeri jermenic da ∅
			Zunanja dolžina - La	Notranja dolžina - Li	
3V/9N	9 X 8	La	—	Li ≈ La - 42	63
5V/15N	15 X 13	La	—	Li ≈ La - 71	140
8V/25N	25 X 23	La	—	Li ≈ La - 120	315

Vsi podatki so v mm. La = zunanja dolžina ; Li = notranja dolžina ; Lw/ Lp = delovna dolžina

PROFIL : DIN 7753	Dim. : b x h ≈	Imenska mera : Lp (Lw)	Dolžine jermenov :		Priporoč. najmanjši premeri jermenic dw ∅
			Zunanja dolžina - La	Notranja dolžina - Li	
XPZ	9,7 X 8	Lp	La ≈ Lp + 13 La ≈ Li + 51	Li ≈ Lp - 38 Li ≈ La - 51	56
XPA	12,7 X 10	Lp	La ≈ Lp + 18 La ≈ Li + 63	Li ≈ Lp - 45 Li ≈ La - 63	71
XPB	16,3 X 13	Lp	La ≈ Lp + 22 La ≈ Li + 82	Li ≈ Lp - 60 Li ≈ La - 82	112
XPC	22 X 18	Lp	La ≈ Lp + 30 La ≈ Li + 113	Li ≈ Lp - 83 Li ≈ La - 113	180

PROFIL : DIN 2215	Dim. : b x h ≈	Imenska mera : Li	Dolžine jermenov :		Priporoč. najmanjši premeri jermenic dw ∅
			Zunanja dolžina - La	Delovna dolžina - Lp / (Lw)	
5	5 X 3	Li	La ≈ Li + 19 La ≈ Lp+ 8	Lp ≈ Li + 11 Lp ≈ La - 8	20
6 / Y	6 X 4	Li	La ≈ Li + 25 La ≈ Lp+ 10	Lp ≈ Li + 15 Lp ≈ La - 10	28
8	8 X 5	Li	La ≈ Li + 31 La ≈ Lp+ 12	Lp ≈ Li + 19 Lp ≈ La - 12	40
10 / Z	10 X 6	Li	La ≈ Li + 38 La ≈ Lp+ 16	Lp ≈ Li + 22 Lp ≈ La - 16	50
13 / A	13 X 8	Li	La ≈ Li + 50 La ≈ Lp+ 20	Lp ≈ Li + 30 Lp ≈ La - 20	71
17 / B	17 X 11	Li	La ≈ Li + 69 La ≈ Lp+ 29	Lp ≈ Li + 40 Lp ≈ La - 29	112
20	20 X 12,5	Li	La ≈ Li + 79 La ≈ Lp+ 31	Lp ≈ Li + 48 Lp ≈ La - 31	160
22 / C	22 X 14	Li	La ≈ Li + 88 La ≈ Lp+ 30	Lp ≈ Li + 58 Lp ≈ La - 30	180
25	25 X 16	Li	La ≈ Li + 100 La ≈ Lp+ 39	Lp ≈ Li + 61 Lp ≈ La - 39	250
32 / D	32 X 20	Li	La ≈ Li + 126 La ≈ Lp+ 51	Lp ≈ Li + 75 Lp ≈ La - 51	355